

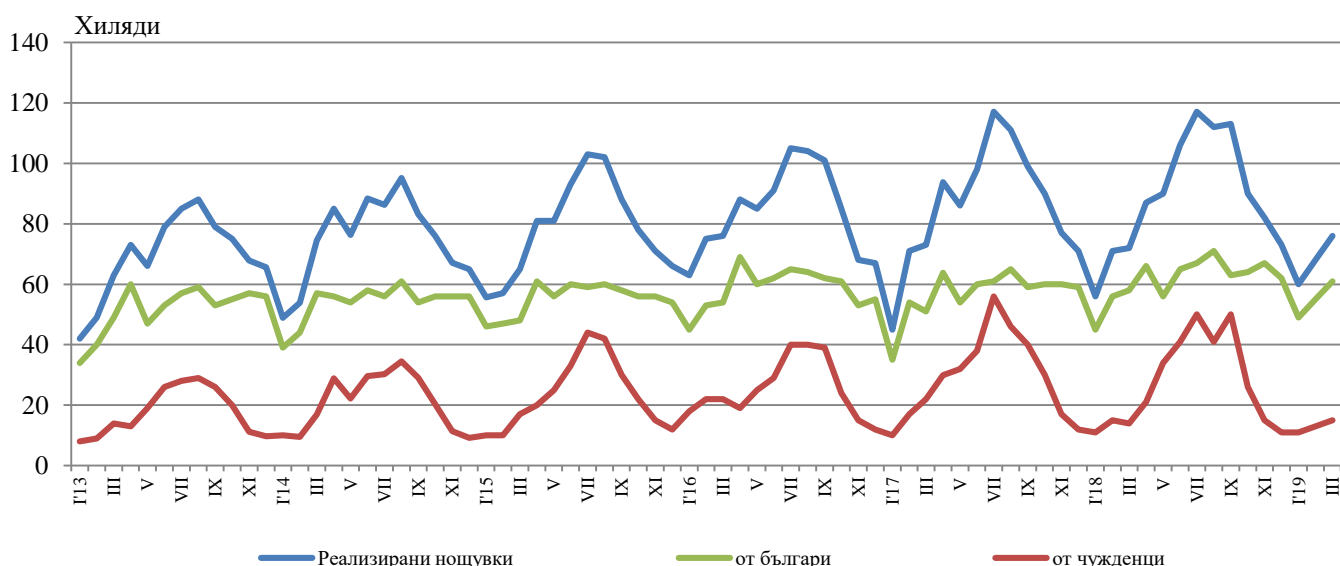


## ДЕЙНОСТ НА МЕСТАТА ЗА НАСТАНЯВАНЕ<sup>1</sup> В ОБЛАСТ ПЛОВДИВ ПРЕЗ МАРТ 2019 ГОДИНА

През март 2019 г. в областта са функционирали 196 места за настаняване с над 10 легла - хотели, мотели, къмпинги, хижи и други места за краткосрочно настаняване. Броят на стаите в тях е 4.9 хил., а на леглата - 9.5 хиляди. В сравнение с март 2018 г. общият брой на местата за настаняване (функционирали през периода) се увеличава с 4.3%, а леглата в тях - с 1.8%.

Общият брой на нощувките във всички места за настаняване възлиза на 76.0 хил., или с 6.3% повече в сравнение със същия месец на предходната година, като 61.4 хил. от тях са реализирани от български граждани, а 14.6 хил. - от чужденци.

**Фиг. 1. Реализирани нощувки в местата за настаняване в област Пловдив по месеци**



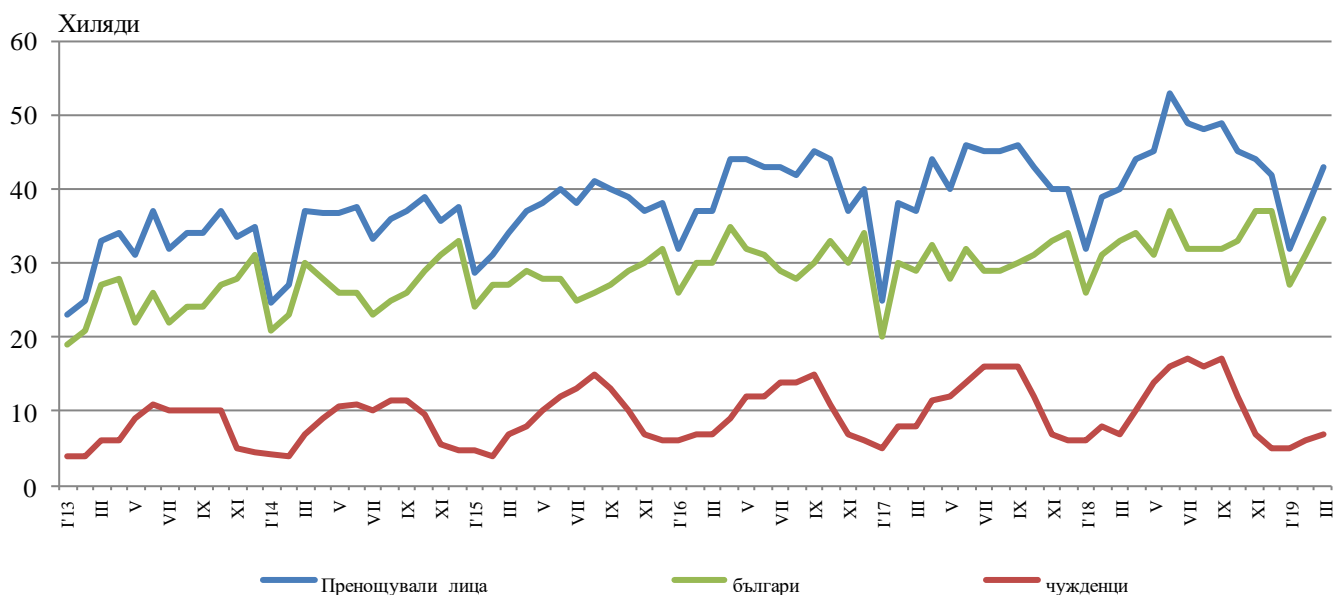
В хотелите с 4 и 5 звезди са реализирани 58.6% от общия брой нощувки на чужди граждани, докато от български те са 34.7%. В местата за настаняване с 3 звезди са осъществени 35.3% от нощувките на чужденци и 39.0% - на български граждани, докато в останалите места за настаняване (с 1 и 2 звезди) тези дялове са съответно 6.1 и 26.4%.

<sup>1</sup> Функционирали през съответния период.



Средният брой реализирани нощувки от чужденците във всички места за настаняване в областта през март 2019 г. е 2.1. Най-много чужденци, посетили област Пловдив, са граждани на Гърция - 20.4%, Турция - 16.5%, Германия - 8.8%, Италия - 6.2%, Руската федерация - 4.6% и Румъния - 4.3% от всички пренощували чужденци в областта.

**Фиг. 2. Пренощували лица в местата за настаняване в област Пловдив по месеци**



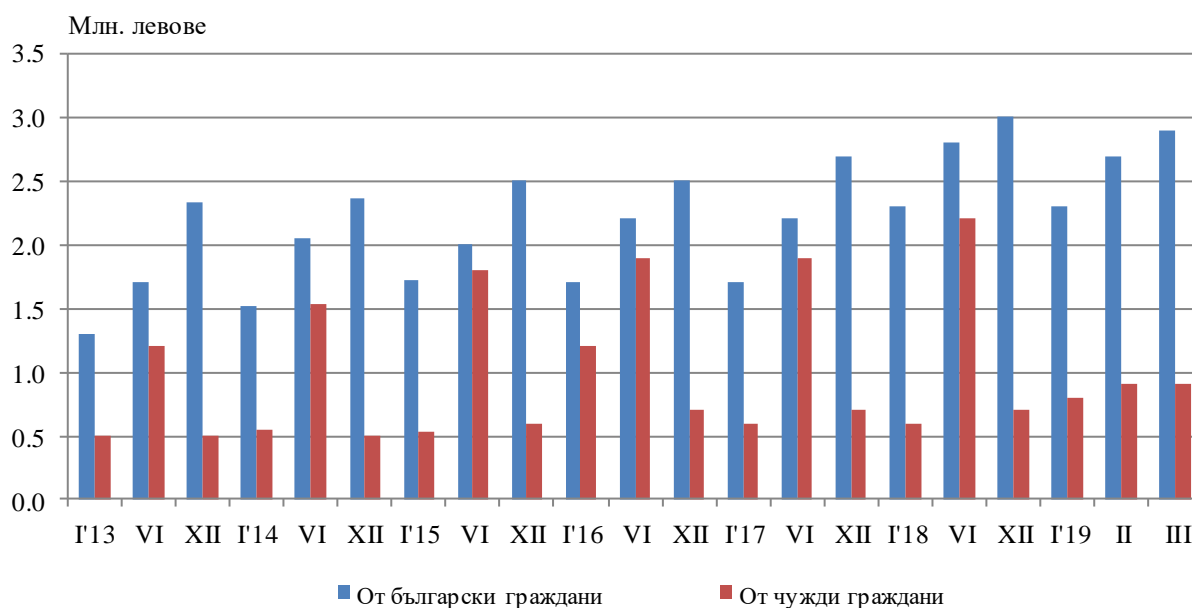
Пренощувалите лица в местата за настаняване през март 2019 г. се увеличават с 5.9% (42.5 хиляди) спрямо март 2018 година. Относителният дял на българите е 83.6% от всички пренощували лица, като по-голямата част от тях (75.4%) са нощували в хотели с 3 или 4 и 5 звезди и са реализирали средно 1.7 нощувки.

Пренощувалите чужденци са 7.0 хил., като 59.3% от тях са нощували в хотели с 4 и 5 звезди и са реализирали средно 2.1 броя нощувки.

Приходите от нощувки през март 2019 г. достигат 3.8 млн. лв., като от български граждани те са 2.9 млн. лв., а от чужди - 0.9 млн. лева. В сравнение с март 2018 г. е регистрирано увеличение на приходите от нощувки с 12.6%, съответно от български граждани с 14.0% и от чужденците - с 8.3%.

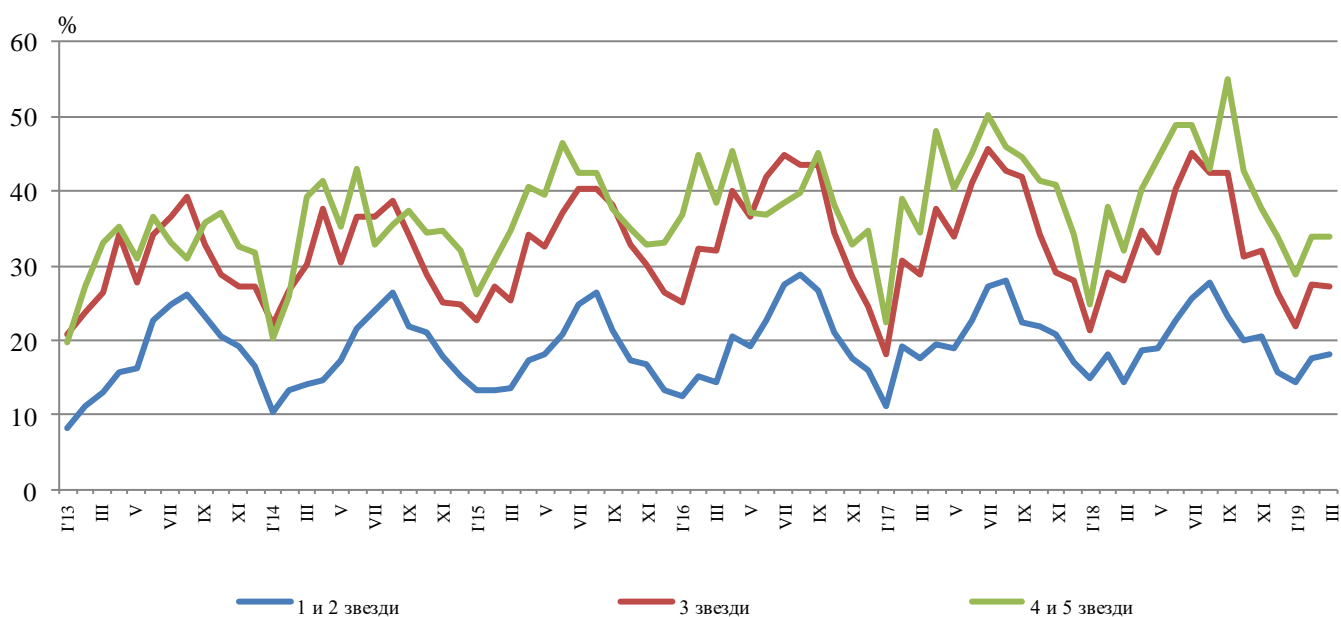


**Фиг. 3. Приходи от нощувки в местата за настаняване в област Пловдив по месеци**



Общата заетост на леглата в местата за настаняване през март е 26.3%, като тя е най-висока в местата за настаняване с 4 и 5 звезди - 33.9%, следвана от тези с 3 звезди - 27.3% и с 1 и 2 звезди - 18.2%. Като цяло заетостта на леглата се увеличава спрямо март 2018 г. с 1.5 процентни пункта. При местата за настаняване с 1 и 2 звезди увеличението е с 3.7 процентни пункта, при тези с 4 и 5 звезди - с 1.8 процентни пункта, докато при останалите с 3 звезди имаме намаление с 0.7 процентни пункта.

**Фиг. 4. Заетост на леглата по категории на местата за настаняване в област Пловдив по месеци**



## Методологични бележки

От 2012 година статистическото изследване на **дейността на местата за настаняване** се провежда месечно в съответствие с Регламент № 692/2011 на Европейския парламент и на Съвета относно европейската статистика на туризма и Регламент № 1051/2011 на Европейската комисия за прилагане на Регламент № 692/2011 на Европейския парламент и на Съвета относно европейската статистика на туризма по отношение на структурата на отчетите за качеството и предаването на данните.

В наблюдението се включват категоризираните хотели, къмпинги и други места за краткосрочно настаняване с над 10 легла, функционирали през съответния отчетен период.

В показателя **други места за краткосрочно настаняване** са обхванати вилни и туристически селища, хостели, къщи за гости, бунгала, почивни домове, хижи, частни квартири и апартаменти и други места за краткосрочно настаняване.

**Легладеноноция в експлоатация** е максималният капацитет на разкритите легла за всеки ден от отчетния месец.

В **приходите от нощувки** в местата за настаняване са включени сумите, заплатени от гостите, без стойността на допълнителните услуги.

Динамичните редове от данни по показатели са налични в интернет страницата на НСИ<sup>2</sup>.

---

<sup>2</sup> Вж. [www.nsi.bg](http://www.nsi.bg), Туризм.